

Adicionales

Gimnasio

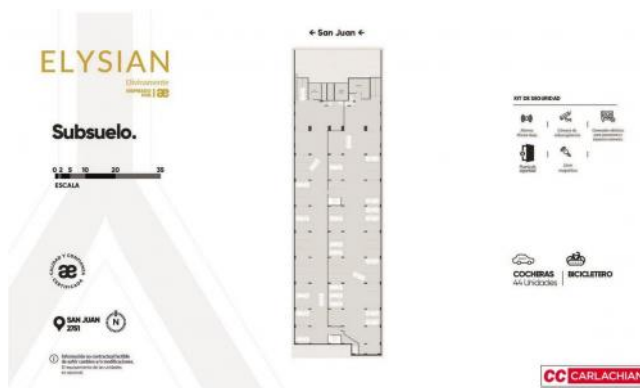
Sala de juegos

Pileta

Descripción

UBICACIÓN Excelente proyecto en pozo en una de las mejores ubicaciones de la ciudad, muy buscada y próxima a importantes puntos como la Av. Pellegrini y su paseo gastronómico, Av. Francia, Bv. Oroño y calle Córdoba. Por ubicación se convierte en un inmejorable lugar para quienes disfrutan la vida de barrio, pero a escasos pasos del centro. En las inmediaciones se encuentran gran cantidad de comercios, como también Facultades, Centros de Salud, y gran número de líneas de transporte para llegar a cualquier punto de la Ciudad. **CARACTERÍSTICAS** Edificio desarrollado en PB + 11 pisos por ascensor mas una planta subsuelo. Unidades de cochera en Subsuelo y Planta Baja. Amplísimos espacios comunes con mas de 1.000 mts2. **TERMINACIONES** . Amoblamientos de cocina completo . Termotanque eléctrico . Interior de placard . Baños completos y griferías de 1° calidad . Pisos de porcelanato . Mesadas de cocina de primera línea con regrueso . Parrilla eléctrica . Preinstalación de aire acondicionado . Cortinas de enrollar en dormitorios . Aberturas DVH de alta prestación . Pisos cerámicos en balcones . Horno y anafe **AMENITIES y EQUIPAMIENTOS** . Biciletero . Solarium . SUM con parrilleros. . Área fitness . Sector de juegos para niños . Pileta con deck . Living exterior con fogón . Espacios verdes . Alarma en Planta Baja . Cámara de videovigilancia . Generador eléctrico para ascensores y espacios comunes . Puerta de seguridad . Llave magnética

Galería



Galería



Galería

ELYSIAN
 Edificio con
 ascensor

PLANTA PISO 6°

0 1 2 3 4 5 10
 ESCALA

CC CARLACHIANI

MT DE SEGURIDAD

SUPERFICIE DE USO EXCLUSIVA

UNIDAD A Y C (2 DORMITORIOS)	76,00 M ²
UNIDAD B (1 DORMITORIO)	49,00 M ²
UNIDAD D Y G (2 DORMITORIOS)	63,50 M ²
UNIDAD E (1 DORMITORIO)	52,50 M ²
UNIDAD F (1 DORMITORIO)	50,00 M ²

CC CARLACHIANI
 NEGOCIOS INMOBILIARIOS

ELYSIAN
 Edificio con
 ascensor

PLANTA PISO 4°

0 1 2 3 4 5 10
 ESCALA

CC CARLACHIANI

MT DE SEGURIDAD

SUPERFICIE DE USO EXCLUSIVA

UNIDAD A Y C (2 DORMITORIOS)	76,00 M ²
UNIDAD B (1 DORMITORIO)	49,00 M ²
UNIDAD D Y G (2 DORMITORIOS)	58,50 M ²
UNIDAD E Y F (1 DORMITORIO)	50,00 M ²

CC CARLACHIANI
 NEGOCIOS INMOBILIARIOS

ELYSIAN
 Edificio con
 ascensor

PLANTA PISO 5°

0 1 2 3 4 5 10
 ESCALA

CC CARLACHIANI

MT DE SEGURIDAD

SUPERFICIE DE USO EXCLUSIVA

UNIDAD A Y C (2 DORMITORIOS)	76,00 M ²
UNIDAD B (1 DORMITORIO)	49,00 M ²
UNIDAD D Y G (2 DORMITORIOS)	58,50 M ²
UNIDAD E Y F (1 DORMITORIO)	50,00 M ²

CC CARLACHIANI
 NEGOCIOS INMOBILIARIOS

ELYSIAN
 Edificio con
 ascensor

PLANTA PISO 8°

0 1 2 3 4 5 10
 ESCALA

CC CARLACHIANI

MT DE SEGURIDAD

SUPERFICIE DE USO EXCLUSIVA

UNIDAD A Y C (2 DORMITORIOS)	77,00 M ²
UNIDAD B (1 DORMITORIO)	52,00 M ²
UNIDAD D Y G (2 DORMITORIOS)	63,50 M ²
UNIDAD E (1 DORMITORIO)	52,50 M ²
UNIDAD F (1 DORMITORIO)	50,50 M ²

CC CARLACHIANI
 NEGOCIOS INMOBILIARIOS

ELYSIAN
 Edificio con
 ascensor

PLANTA PISO 10°

0 1 2 3 4 5 10
 ESCALA

CC CARLACHIANI

MT DE SEGURIDAD

SUPERFICIE DE USO EXCLUSIVA

UNIDAD A Y C (2 DORMITORIOS)	77,00 M ²
UNIDAD B (1 DORMITORIO)	52,00 M ²
UNIDAD D Y G (2 DORMITORIOS)	63,50 M ²
UNIDAD E (1 DORMITORIO)	50,50 M ²
UNIDAD F (1 DORMITORIO)	52,50 M ²

CC CARLACHIANI
 NEGOCIOS INMOBILIARIOS

ELYSIAN
 Edificio con
 ascensor

PLANTA PISO 7°

0 1 2 3 4 5 10
 ESCALA

CC CARLACHIANI


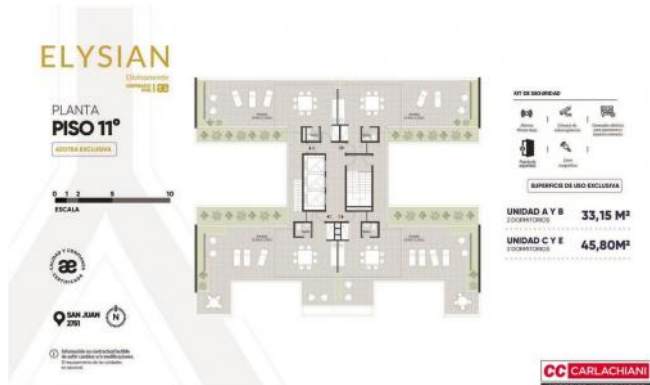
MT DE SEGURIDAD

SUPERFICIE DE USO EXCLUSIVA


UNIDAD A Y C (2 DORMITORIOS)	77,00 M ²
UNIDAD B (1 DORMITORIO)	49,00 M ²
UNIDAD D Y G (2 DORMITORIOS)	63,50 M ²
UNIDAD E (1 DORMITORIO)	52,50 M ²
UNIDAD F (1 DORMITORIO)	50,50 M ²

CC CARLACHIANI
 NEGOCIOS INMOBILIARIOS

Galería



Galería



Edificio

San Juan y Ov. Lagos

Argentina | Santa Fe | Rosario | Nuestra Señora de Lourdes



Galería



Edificio

San Juan y Ov. Lagos

Argentina | Santa Fe | Rosario | Nuestra Señora de Lourdes



Galería

